



ViDAL BOX

Guide d'usage



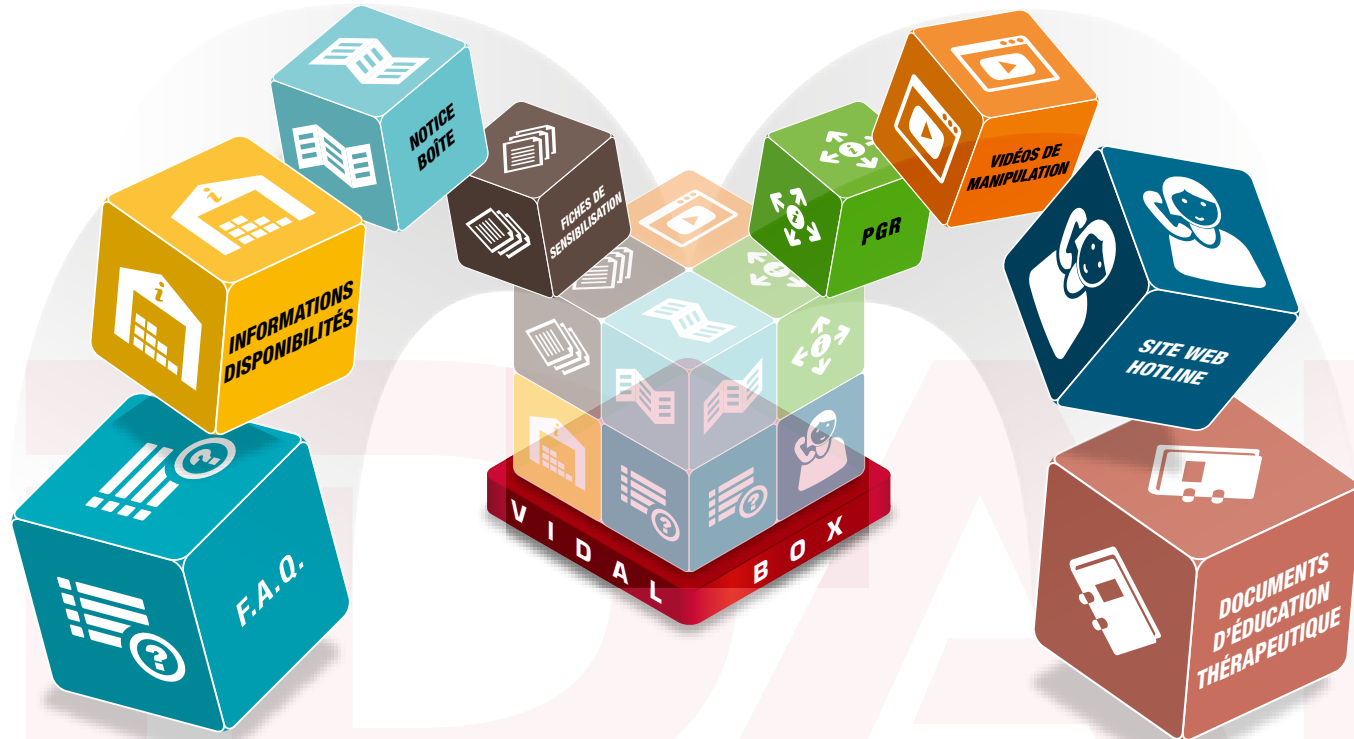
Pour toute question, merci de contacter Maxime Germain :
maxime.germain@vidal.fr ou 01.73.28.11.58

L'intelligence médicale
au service du soin



Bénéficiez de l'**audience VIDAL** pour diffuser vos ressources auprès de **toutes vos cibles**

SERVICE INCLUS
dans la
Souscription





Selon la nature des ressources que vous souhaitez diffuser, vous pouvez utiliser le service **VIDAL BOX Produit** ou le service **VIDAL BOX Labo**.


**VIDAL BOX
PRODUIT**

La **VIDAL BOX Produit** est un espace dédié aux fonds documentaires liés au Bon Usage des spécialités que vous souhaitez diffuser en **complément de la monographie**.



Ressources de la VIDAL BOX Produit


**VIDAL BOX
LABO**

La **VIDAL BOX Labo** est un espace dédié aux services et outils d'environnement développés par votre laboratoire à destination des professionnels de santé ou des patients : site web d'accompagnement d'une pathologie, application mobile d'aide au suivi de la maladie...



Ressources de la VIDAL BOX Labo affichées en contextuel des VIDAL Recos


Ressources de la VIDAL BOX Labo affichées sur une page dédiée au laboratoire





SOMMAIRE

Affichage des ressources	6
Accès à la plateforme VIDAL BOX	11
Dépôt d'une ressource	
VIDAL BOX Produit	13
VIDAL BOX Labo	25
Actualisation des ressources	35
Conditions Générales d'Utilisation	37



Affichage des ressources de la VIDAL BOX Produit

Les ressources de la VIDAL BOX Produit sont diffusées sur [Vidal.fr](http:// Vidal.fr) au sein d'un **espace dédié**, clairement identifié au côté des monographies VIDAL. Cet espace mentionne explicitement **sous le titre « Informations Laboratoire »** la provenance des documents diffusés.

Les **documents associés au PGR** font l'objet d'un espace spécifique **sous le titre « Plan de Gestion des Risques »**.

Les ressources sont accessibles **uniquement par les populations ciblées et pour la période définie par le laboratoire** lors du dépôt au sein de l'interface.

- 1 Photo de galénique
- 2 Photo de pack
- 3 Documents utiles
- 4 Documents associés au PGR



Le Base de données en ligne des prescripteurs libéraux

VIDAL

Dans tout le site MédicamentX Historique

Rechercher

Recherche alphabétique : 1-9 ABCDEFGHIJKLMNOPQRSTUVWXYZ | Index

Médicaments Dispositifs médicaux, parapharmacie... Interactions, équivalences Recommandations, protocoles... Communauté Vidal

Accueil > Médicaments > MédicamentX 1000 mg cp

MédicamentX 1000 mg cp
MédicamentX 1000 mg cp
Mise à jour : 11 Janvier 2010

+ Ajouter aux interactions Forum médicament

Voir les actualités liées

Informations laboratoire

Laboratoire X
100, av des Champs-Élysées, 75008 Paris

Voir la fiche laboratoire

Documents utiles

- Image MédicamentX 1000 mg Cp P12/12
- Image galénique MédicamentX 1000 mg cp
- Service client : 0 000 000 000
- Application Mobile
- Autre ressource
- Etude clinique
- Notice
- Site internet
- Vidéo de manipulation

Plan de Gestion des Risques

- Carnet de suivi
- Guide Patients
- Guide Prescripteurs



Documents utiles

Image MédicamentX 1000 mg Cpr Plq/12

Image galénique MédicamentX 1000 mg cp

Service client :

0 000 000 000

Service & appel gratuits

Application Mobile

Autre ressource

Etude clinique

Notice

Site internet

Vidéo de manipulation

Affichage des ressources de la **VIDAL BOX** Produit

La rubrique « Documents utiles » ne s'affiche que si vous avez déposé une ou plusieurs ressource(s) pour ce produit.

De même, les différentes catégories* ne s'affichent que si vous avez une ou plusieurs ressource(s) incluse(s).

* Application mobile, notices, ...

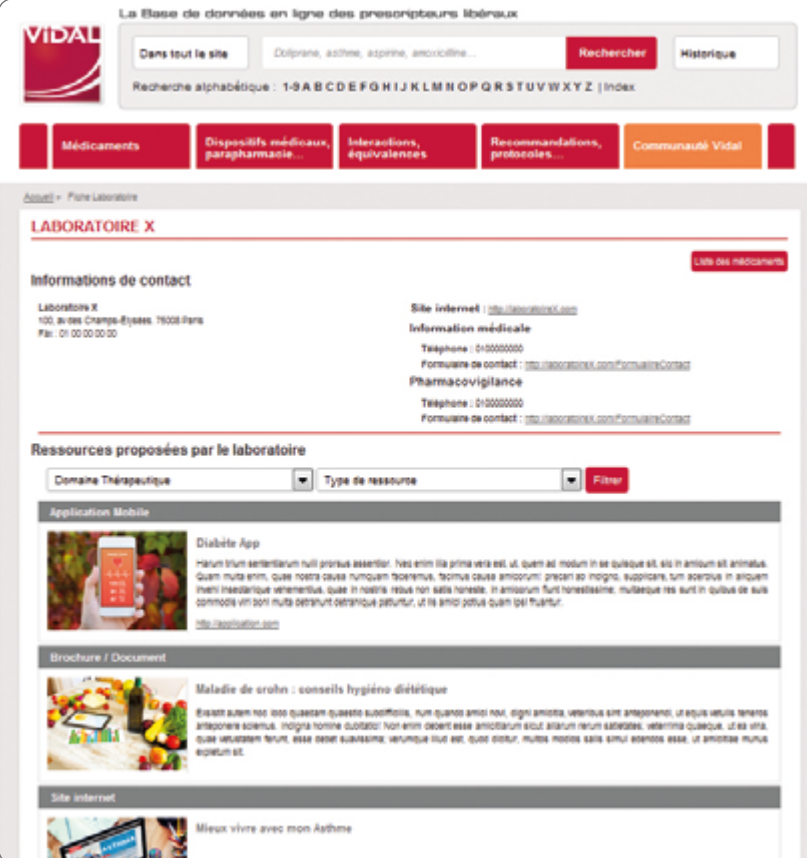
Affichage des ressources de la VIDAL BOX Labo

Les ressources de la VIDAL BOX Labo sont diffusées :

- Sur une page dédiée au laboratoire sur [Vidal.fr](http:// Vidal.fr). ①
- En contextuel sur les pages du site consacrées aux VIDAL Recos (synthèses des recommandations thérapeutiques de l'ANSM, de la HAS et des sociétés savantes françaises et internationales). ②

Les ressources sont accessibles **uniquement par les populations ciblées et pour la période définie par le laboratoire** lors du dépôt au sein de l'interface.

①



②



La Base de données en ligne des prescripteurs libéraux

VIDAL

Dans tout le site Colpène, asthme, aspirine, amoxicilline... Rechercher Historique

Recherche alphabétique : 1 2 3 A B C D E F G H I J K L M N O P Q R S T U V W X Y Z | Index

Médicaments Dispositifs médicaux, parapharmacie... Interactions, équivalences Recommandations, protocoles... Communauté Vidal

Accueil > Fiche Laboratoire

LABORATOIRE X Site des médicaments

Informations de contact

Laboratoire X
100, Av. de la France-États, 75009 Paris
Tel: 01 50 00 00 00

Site internet : labo.laboratoirex.com
 Information médicale
 Téléphone : 0100000000
 Formulaire de contact : labo.laboratoirex.com/FormulaireContact
 Pharmacovigilance
 Téléphone : 0100000000
 Formulaire de contact : labo.laboratoirex.com/FormulaireContact

Ressources proposées par le laboratoire

Domaine Thérapeutique Type de ressource Filtrer

Application Mobile

Diabète App

 Incurum trum sementuram nulli proprus essentor. Nec enim ita prima vera esse, ut quem ad modum in se quibus sit, sic in amicum et amicum. Quam nuda enim, quae nostra causa funquam loquentur. Nominis causa amicumum praeconi ad noque, suppone turm sorbitus in amicumum inveni inasentem venientem, quae in nostra rebus non satis honeste, in amicumum fure honestissime, mutaeque res sunt in quibus de suis commoda vni boni nuda detrahunt detraque deturunt, ut ita amio potius quam ipi fruantur.
labo.laboratoirex.com

Brochure / Document

Maladie de crohn : conseils hygiéno diététique

 Etsent autem hoc loco quaedam quaestio suadifficilis, num quando amio noxi, ogni amicta, venitrus aut anteponeo, ut equis verius tenentis anteponeo scemus, inognia homine duotato: Non enim obest esse amictorum sicut aliarum rerum sabatitas, velintima quaeque, ut ea vna, quae vevitrem ferunt, esse debet suadissima, venitque ita est, quae potius, nuda rebus satis simul essentia esse, ut amicta nuda equitum sit.

Site Internet

Mieux vivre avec mon Asthme


 Constatum autem sunt qui sint in amicta frons et quae termini originis. De quibus tres videri sententias ferri, quarum nullam proba, unam, ut eodem modo erga amicum adicit amicum, quo erga noxiet spaci, itarum, ut nostra in amicos benedicta noxum erga nos benedictas pariter sequantemque respondet, tenent, ut, quam quibus se qua fecit, tam fat ad amio.

labo.laboratoirex.com

Affichage des ressources de la VIDAL BOX Labo

Page laboratoire

- 1 Informations de contact complémentaires
 - Service téléphonique (information médicale, pharmacovigilance...)
 - Formulaire de contact
 - Site internet laboratoire
- 2 Ressources proposées par le laboratoire
 - Application mobile
 - Vidéo
 - Site internet
 - Brochure/Document
- 3 Les ressources sont filtrables par l'utilisateur en fonction des domaines thérapeutiques et du type de ressources



La Base de données en ligne des prescripteurs libéraux

VIDAL

Dans tout le site **Rechercher** Historique

Recherche alphabétique : 1-9 A B C D E F G H I J K L M N O P Q R S T U V W X Y Z | Index

Médicaments **Dispositifs médicaux, parapharmacie...** **Interactions, équivalences** **Recommandations, protocoles...** **Communauté Vidal**


Accueil > Vidal Recos > Diabète de type 2 : prise en charge initiale > La maladie

Diabète de type 2 : prise en charge initiale
Mise à jour : 21 Juillet 2016


Cette recommandation est extraite de l'ouvrage VIDAL Recos 5e édition - 175 stratégies thérapeutiques. [Plus d'informations / Acheter VIDAL Recos](#)

Ressources

Diabète de type 2 : prise en charge initiale 1

 [Diabète App \(Laboratoire X\)](#)

Endocrinologie 2

 [Hyperthyroïdie : questions et réponses d'experts \(Laboratoire X\)](#)

Terrains particuliers

Cliquez sur les icônes ci-dessous pour accéder aux terrains particuliers de cette Reco.

SOMMAIRE

La maladie

La maladie

Diagnostic

Quels patients traiter ?

Objectifs de la prise en charge

Arbre décisionnel

La maladie

Maladie initialement muette et important facteur de risque (FDR) cardiovasculaire, le diabète conduit à des complications spécifiques. Il n'est pas toujours aisé de faire comprendre les risques au patient sans l'effrayer, ni de le persuader de l'importance du suivi au long cours et du traitement. Lire [Diabète de type 2 : suivi au long cours](#).

Physiopathologie

Longtemps silencieux, le diabète de type 2 est la conséquence d'une altération de l'insulinosécrétion et des effets de l'insuline sur les tissus cibles (insulinorésistance). Cette altération entraîne une microangiopathie (atteintes neurologique, oculaire et rénale) et une macroangiopathie (atteintes coronarienne,

Affichage des ressources de la **VIDAL BOX Labo** En contextuel des VIDAL Recos

- 1 Ressources spécifiques de la Reco consultée
- 2 Autres ressources disponibles pour le même domaine thérapeutique

Les ressources de la **VIDAL BOX Labo** sont diffusées en contextuel uniquement pour les domaines thérapeutiques et les VIDAL Recos **définis par le laboratoire** lors du dépôt au sein de l'interface.



Accès à la plateforme

Le **dépôt, la qualification, et la modification** des ressources sont réalisés sur une **interface réservée aux entreprises pharmaceutiques** qui est accessible à l'adresse suivante :

<http://vidalbox.vidal.fr>

Pour pouvoir accéder à cette interface **VIDAL BOX**, le collaborateur du laboratoire devra préalablement avoir créé **un compte utilisateur vidal.fr** (avec son adresse e-mail professionnelle) et **obtenu les droits d'accès**.

L'attribution des droits d'accès est faite sur demande à l'équipe industrie VIDAL (**sous réserve de l'accord de l'administrateur souscription VIDAL au sein de votre laboratoire**).

Accès à la plateforme

- 1 Saisissez l'adresse e-mail et le mot de passe associés à votre compte [vidal.fr](http:// Vidal.fr)



VIDAL

Bienvenue dans l'espace Industrie

Cet espace est réservé aux utilisateurs disposant d'un compte VIDAL préalablement validé l'équipe industrie.

* Champs obligatoires

Email*

Mot de passe*

CONNEXION

[Mot de passe oublié ?](#)

1

- 2 Cliquez sur l'icône **VIDAL BOX Produit** ou l'icône **VIDAL BOX Labo**



VIDAL

Espace Industrie

Accueil

Vidal Box :



2

Espace dédié aux fonds documentaires liés au Bon Usage des spécialités que vous souhaitez diffuser en complément de la monographie : photos de pack et galénique, documents associés au PDR, vidéos de manipulation, reconstitution et/ou administration, informations sur la disponibilité des produits...



2

Espace dédié aux services et outils environnement développés par votre laboratoire à destination des professionnels de santé ou des patients : site web d'accompagnement d'une pathologie, application mobile d'aide au suivi de la maladie, applications donnant accès à des outils de calcul, outils d'aide à l'observance...

Informations complémentaires






SOMMAIRE

Accueil de la plateforme VIDAL BOX Produit	14
Principaux types de ressources acceptés dans la VIDAL BOX Produit	16
Dépôt d'une ressource dans la VIDAL BOX Produit	17
Cas général	18
Qualification des populations pouvant visualiser les ressources	19
Application mobile	20
Numéro de téléphone	21
Charte éditoriale de la VIDAL BOX Produit	22



Accueil de la plateforme VIDAL BOX Produit

Tous les produits en souscription VIDAL appartenant à votre laboratoire sont listés. Vous avez la possibilité de filtrer cette liste en utilisant le menu de gauche **1** ou le moteur de recherche **2**.



Espace Industrie

[Récapitulatif](#)
[Guide d'utilisation](#)

★ Vidal Box Produit

Voici la liste de l'ensemble des produits associés à votre laboratoire pour lesquels la VIDALBox est disponible.

VALIDER

🔍 Pour ajouter un même document à plusieurs produits : sélectionnez-les ci-dessous et cliquez sur +

	Spécialité	Documents			Actions	Voir
		En ligne	En attente	Hors ligne		
<input type="checkbox"/>	[blurred]	0	0	2	+ / ✂ / 🗑	🔍
<input type="checkbox"/>	[blurred]	0	0	0	+ / ✂ / 🗑	🔍
<input type="checkbox"/>	[blurred]	0	0	0	+ / ✂ / 🗑	🔍
<input type="checkbox"/>	[blurred]	0	0	0	+ / ✂ / 🗑	🔍
<input type="checkbox"/>	[blurred]	0	0	0	+ / ✂ / 🗑	🔍
<input type="checkbox"/>	[blurred]	0	0	0	+ / ✂ / 🗑	🔍
<input type="checkbox"/>	[blurred]	0	0	0	+ / ✂ / 🗑	🔍
<input type="checkbox"/>	[blurred]	0	0	0	+ / ✂ / 🗑	🔍
<input type="checkbox"/>	[blurred]	0	0	0	+ / ✂ / 🗑	🔍

Types de produits

- Médicaments (419)
- Produits de parapharmacie (25)


1 Classes thérapeutiques

- Allergologie (5)
- Anesthésie - Réanimation (1)
- Antalgiques - Antipyrétiques - Antispasmodiques (49)
- Anti-inflammatoires (20)
- Antinéoplasiques (1)
- Cancérologie - Hématologie (25)


Accueil de la plateforme VIDAL BOX Produit

Sur la ligne de chaque produit, vous pouvez ajouter (+), modifier (✎) ou supprimer (🗑️) une ressource. La loupe (🔍) permet de visualiser la monographie du produit en question avec les différentes ressources associées.

Le nombre et l'état (● en ligne, ● en attente, ● hors ligne) des ressources associées à chacune de vos spécialités est notifié et vous donne un aperçu général.



Espace Industrie



Vidal Box Produit

Récapitulatif

Guide d'utilisation

Voici la liste de l'ensemble des produits associés à votre laboratoire pour lesquels la VIDALBox est disponible.

VALIDER

Types de produits


- Médicaments (419)
- Produits de parapharmacie (25)

Classes thérapeutiques

- Allergologie (5)
- Anesthésie - Réanimation (1)
- Antalgiques - Antipyrétiques - Antispasmodiques (49)
- Anti-inflammatoires (20)
- Antinéoplasiques (1)
- Cancérologie - Hématologie (25)

🔍 Pour ajouter un même document à plusieurs produits : sélectionnez-les ci-dessous et cliquez sur +

	Spécialité	Documents			Actions	Voir
		En ligne	En attente	Hors ligne		
+	[checkbox] [blurred text]	0	0	2	+ ✎ 🗑️ 🔍	🔍
	[checkbox] [blurred text]	0	0	0	+ ✎ 🗑️ 🔍	🔍
	[checkbox] [blurred text]	0	0	0	+ ✎ 🗑️ 🔍	🔍
	[checkbox] [blurred text]	0	0	0	+ ✎ 🗑️ 🔍	🔍
	[checkbox] [blurred text]	0	0	0	+ ✎ 🗑️ 🔍	🔍
	[checkbox] [blurred text]	0	0	0	+ ✎ 🗑️ 🔍	🔍
	[checkbox] [blurred text]	0	0	0	+ ✎ 🗑️ 🔍	🔍
	[checkbox] [blurred text]	0	0	0	+ ✎ 🗑️ 🔍	🔍
	[checkbox] [blurred text]	0	0	0	+ ✎ 🗑️ 🔍	🔍



Principaux types de ressources acceptés dans la **VIDAL BOX** Produit

La plateforme a vocation à accueillir des ressources liées au Bon Usage des produits de santé, telles que :



Photos de pack



Photos de galénique



Documents associés au Plan de Gestion des Risques (PGR/PMR)



Applications mobiles



Notices d'utilisation, notices boîtes



Numéros de téléphone utiles spécifiques à un/des produit(s)



Vidéos de manipulation, reconstitution et/ou administration



Sites internet utiles spécifiques à un/des produit(s)



Études cliniques soutenant l'AMM



Autres documents de Bon Usage :

- Informations sur la disponibilité des produits
- FAQ (Foire Aux Questions)
- Schéma des dispositifs (DM/DMI)
- Documents à destination des patients

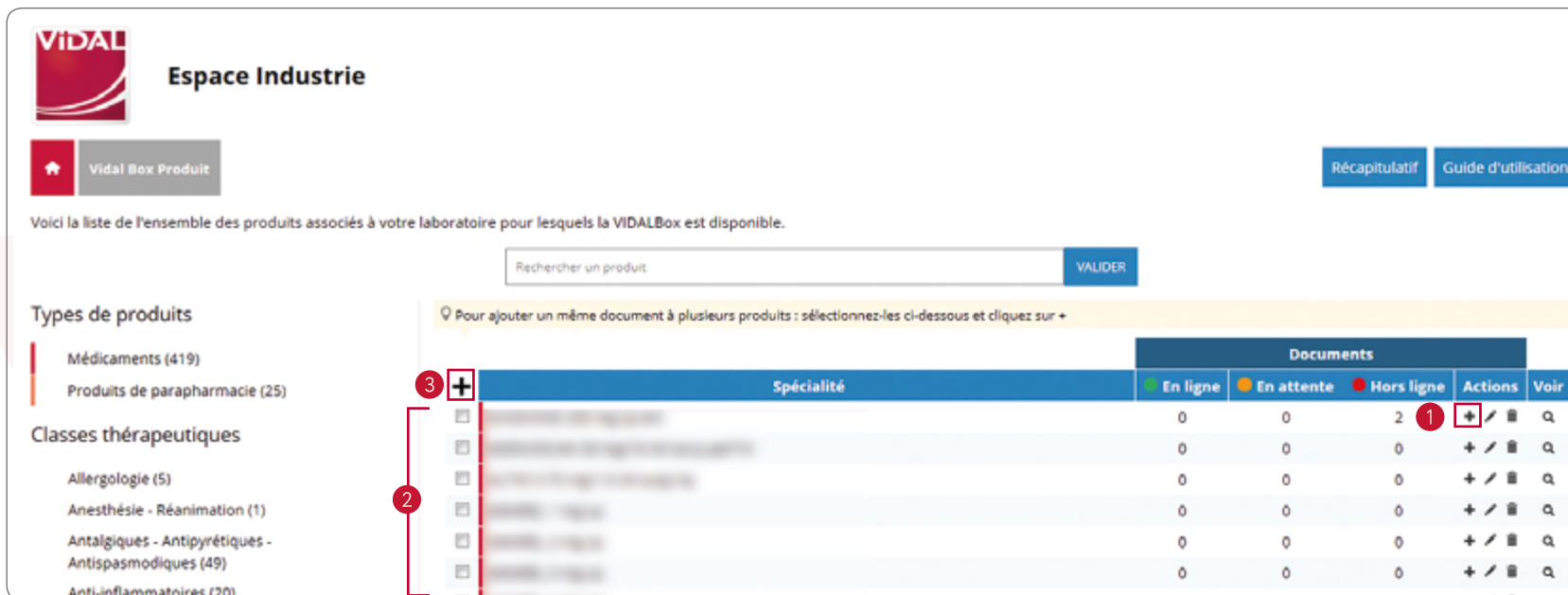
...

Dépôt d'une ressource dans la VIDAL BOX Produit

Si vous souhaitez associer une ressource à un seul produit, cliquez sur (+) dans la ligne correspondant à ce produit ①.

Si vous souhaitez associer une ressource à plusieurs produits :

- Cochez les produits souhaités dans la colonne ②.
- Cliquez sur le (+) en haut de cette même colonne ③.



VIDAL Espace Industrie

Vidal Box Produit Récapitulatif Guide d'utilisation

Voici la liste de l'ensemble des produits associés à votre laboratoire pour lesquels la VIDALBox est disponible.

Rechercher un produit VALIDER

Pour ajouter un même document à plusieurs produits : sélectionnez-les ci-dessous et cliquez sur +


	Spécialité	Documents			Actions	Voir
		En ligne	En attente	Hors ligne		
<input type="checkbox"/>		0	0	2	① +	
<input type="checkbox"/>		0	0	0	+ / ✎	
<input type="checkbox"/>		0	0	0	+ / ✎	
<input type="checkbox"/>		0	0	0	+ / ✎	
<input type="checkbox"/>		0	0	0	+ / ✎	
<input type="checkbox"/>		0	0	0	+ / ✎	

Types de produits

- Médicaments (419)
- Produits de parapharmacie (25)

Classes thérapeutiques

- Allergologie (5)
- Anesthésie - Réanimation (1)
- Antalgiques - Antipyrétiques - Antispasmodiques (49)
- Anti-inflammatoires (20)

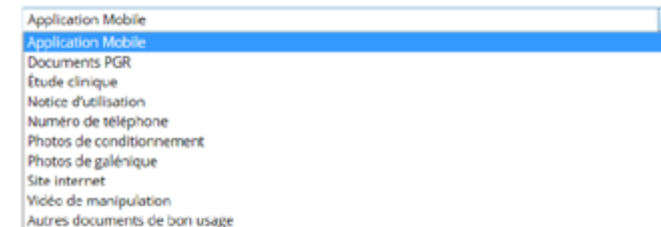


Dépôt d'une ressource dans la VIDAL BOX Produit

Cas général

- 1 Sélectionnez le type de ressource que vous souhaitez ajouter.
- 2 Complétez les différents champs (les champs sont variables selon le type de ressource sélectionné).
- 3 Cliquez sur Valider.

Type de document :



1 Type de document :

a Nom du document* :

b Fichier : Aucun fichier sélectionné.

ou **b** URL :

c Date de mise en ligne* : **2** Date de fin :

d Professions** :

e Visa : Aucun Visa PM Visa GP Visa publicité non nécessaire

Vous recevrez automatiquement un email de rappel 7 jours avant la date de fin de validité du document en ligne. Passé cette date, il sera mis hors-ligne automatiquement.

3

* Champs obligatoires.
** Qualification des populations pouvant visualiser les documents.

- a** Indiquez le nom de la ressource tel qu'il sera affiché sur VIDAL.
- b** Téléchargez un fichier stocké sur votre ordinateur OU indiquez une URL.
- c** Renseignez obligatoirement une date de mise en ligne et, de façon optionnelle, une date de fin.
- d** Qualifiez les populations pouvant visualiser cette ressource (détail page 19).
- e** Indiquez le type de visa associé à cette ressource (facultatif).



Dépôt d'une ressource dans la **VIDAL BOX** Produit

Qualification des populations pouvant visualiser les ressources

- 1 Si vous souhaitez restreindre la visibilité de ce document, sélectionnez les professions. Dans le cas contraire, sélectionnez « Tous les publics ».
- 2 Si vous avez sélectionné les médecins, vous pouvez préciser la/les spécialité(s) ou choisir « Toutes les spécialités ».
- 3 Pour chaque spécialité vous devez ensuite préciser le mode d'exercice (Hôpital ou Libéral ou Mixte).

1 **Professions** :**

Spécialités :

2

Cardiologie :

3

Anesthésie :


Attention !
 Si vous ne renseignez pas le champ « Professions », le document sera considéré comme visible par tous les publics.

Dépôt d'une ressource dans la VIDAL BOX Produit

Application mobile

Certains champs spécifiques sont à compléter pour ajouter une application mobile.

Formulaire :



Type de document : Application Mobile

Nom du document* : Nom du document

Url Apple Store : Uri Apple Store

Url Google Play : Uri Google Play

Url Windows : Uri Windows

Site dédié : Site dédié

Description* : Description

Illustration : Parcourir... Aucun fichier sélectionné.

Date de mise en ligne* : 04/08/2016 **Date de fin :** /MM/AAAA

Professions :** Sélectionner une ou plusieurs professions

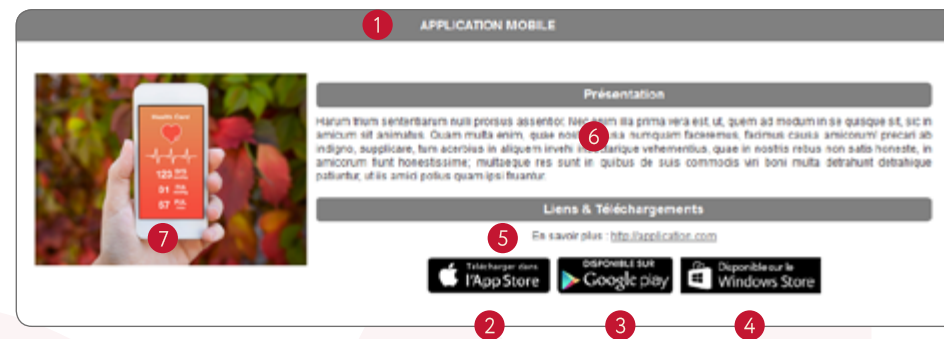
Visa : Aucun Visa PM Visa GP Visa publicité non nécessaire

Vous recevrez automatiquement un email de rappel 7 jours avant la date de fin de validité du document en ligne. Passé cette date, il sera mis hors-ligne automatiquement.

[Retour](#) [Valider](#)

* Champs obligatoires.
** Qualification des populations pouvant visualiser les documents.

Affichage sur Vidal.fr :





Dépôt d'une ressource dans la VIDAL BOX Produit

Numéro de téléphone

Certains champs spécifiques sont à compléter pour ajouter un numéro de téléphone.

Formulaire :

Type de document : Numéro de téléphone

Nom du document* : Nom du document

A Fichier (image) : Aucun fichier sélectionné.

B ou Téléphone : 0000000000

Date de mise en ligne* : 04/08/2016 **Date de fin :** JJ/MM/AAAA

Professions :** Sélectionner une ou plusieurs professions

Vous recevrez automatiquement un email de rappel 7 jours avant la date de fin de validité du document en ligne. Passé cette date, il sera mis hors-ligne automatiquement.

* Champs obligatoires.
** Qualification des populations pouvant visualiser les documents.

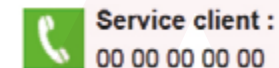
Possibilité **A** : sélectionnez un fichier image sur votre ordinateur

Affichage sur Vidal.fr :








Possibilité **B** : complétez le champ Téléphone

Affichage sur Vidal.fr :










Charte éditoriale de la **VIDAL BOX** Produit

L'ensemble des Contenus devra être fourni en langue française.

Type	Formats / Modalités
 Photo de pack	Format : jpg ou png Taille recommandée : minimum 400 * 400 px / maximum 800 * 800 px Photo sans artifice sur fond neutre Les photos de packs à plat ne sont pas acceptées
 Photo de galénique	Format : jpg ou png Taille recommandée : minimum 150 * 150 px / maximum 400 * 400 px Photo sans artifice sur fond neutre
 Documents associés au PGR à destination : <ul style="list-style-type: none"> – des prescripteurs – des pharmaciens – des patients 	Format : pdf ou lien url
 Application mobile destinée aux professionnels de santé, ou réservée aux patients utilisateurs d'un produit	Informations nécessaires : <ul style="list-style-type: none"> – Nom et description de l'application (400 caractères maximum) – Liens vers un site dédié et/ou liens pour télécharger l'application sur les différents stores (App Store, Google Play et Windows Store) – Illustration au format jpg ou png (facultatif)
 Études cliniques soutenant l'AMM	Format : pdf ou lien url

Charte éditoriale de la **VIDAL BOX** Produit

Type	Formats / Modalités
 Notice d'utilisation	Format : pdf ou lien url Notice strictement identique à celle présente dans la boîte
 Numéros de téléphone utiles spécifiques à un/des produit(s)	Image au format jpg ou png  ou Texte : 00 00 00 00 00
 Sites internet utiles spécifiques à un/des produit(s)	Format : lien url
 Vidéos de manipulation , reconstitution et/ou administration	Format recommandé : mp4 ou lien url
 Autres documents de Bon Usage	Format : pdf ou lien url



Charte éditoriale de la **VIDAL BOX** Produit

Cette plateforme VIDAL BOX n'a pas vocation à accueillir des ressources à visée publicitaire et/ou promotionnelle, telles que notamment :

- Aides de visite
- Fiches posologie
- Annonces presse
- Études sur les bénéfices
- Exemples de cas patients
- Publicités télévisées et radiodiffusées
- Posters ou publications diffusés à l'occasion de congrès, symposiums ou relations publiques
- Articles publiés dans la presse
- Articles publi-rédactionnels
- Dossiers et communiqués de presse
- Programmes ou modules d'e-detailing de la visite médicale
- Programmes et calendriers de congrès
- Stickers
- Mémentos gamme

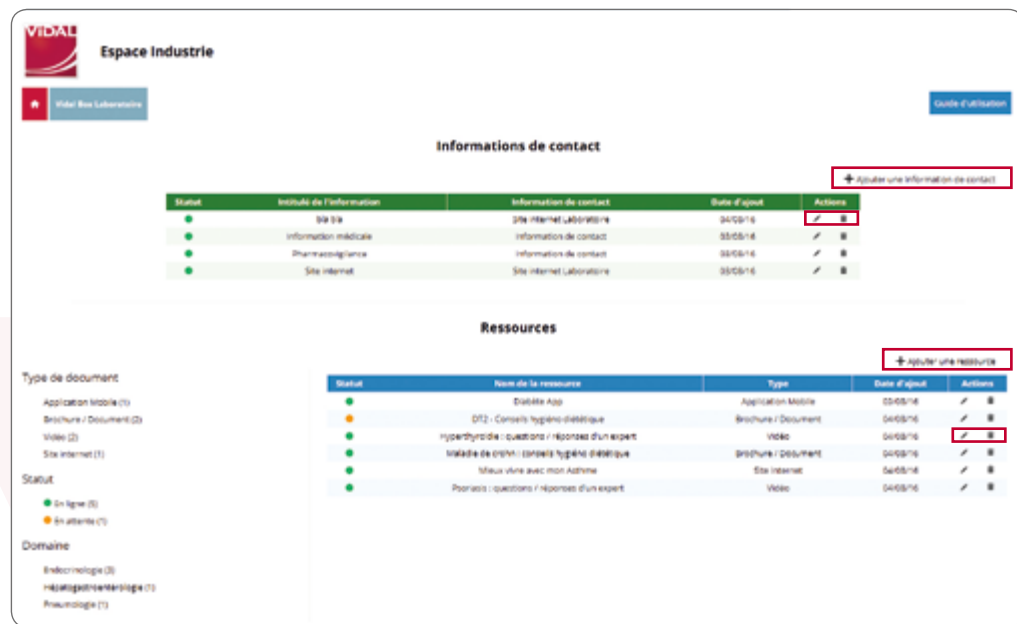
SOMMAIRE

Accueil de la plateforme de la VIDAL BOX Labo	26
Principaux types de ressources acceptés dans la VIDAL BOX Labo	27
Dépôt d'une information de contact dans la VIDAL BOX Labo	28
Contact téléphonique et/ou formulaire de contact	28
Site internet laboratoire	29
Dépôt d'une ressource dans la VIDAL BOX Labo	30
Cas général	30
Qualification des populations pouvant visualiser cette ressource	31
Sélection des domaines thérapeutiques et des VIDAL Recos correspondant à la ressource	32
Application mobile	33
Charte éditoriale de la VIDAL BOX Labo	34

Accueil de la plateforme de la VIDAL BOX Labo

Pour ajouter une information de contact ou une ressource, cliquez sur (+). Pour modifier un élément, cliquez sur (✎) ou sur (🗑️) pour le supprimer.

Vous avez la possibilité de filtrer les ressources par type de document, statut ou domaine thérapeutique en utilisant le menu de droite.



The screenshot shows the 'Espace Industrie' interface with two main sections: 'Informations de contact' and 'Ressources'. Both sections include a table with columns for 'Statut', 'Intitulé de l'information' or 'Nom de la ressource', 'Information de contact' or 'Type', 'Date d'ajout', and 'Actions'. A red box highlights the '+ Ajouter une information de contact' button in the top right of the 'Informations de contact' section. Another red box highlights the '+ Ajouter une ressource' button in the top right of the 'Ressources' section. The 'Ressources' table has a red box around the 'Actions' column of the second row.

Espace dédié à la gestion des informations de contact complémentaires à celles publiées dans le VIDAL

Espace dédié à la gestion des ressources de la VIDAL BOX Labo



Principaux types de ressources acceptés dans la VIDAL BOX Labo

La VIDAL BOX Labo est un espace dédié aux services et outils d'environnement développés par votre laboratoire, qui ne concernent pas directement une spécialité : documents environnementaux liés à l'accompagnement d'une pathologie, sites internet dédiés aux patients atteints d'une pathologie, applications donnant accès à des outils de calcul, outils d'aide à l'observance...

Informations de contact :



Service téléphonique et/ou formulaire de contact (information médicale, pharmacovigilance, service de commandes et/ou ventes directes)



Site internet laboratoire

Autres ressources :



Applications mobiles




Vidéos



Sites internet



Brochure/Document



Dépôt d'une information de contact dans la VIDAL BOX Labo

Contact téléphonique et/ou formulaire de contact

- 1 Sélectionnez le type d'information « Information de contact ».
- 2 Indiquez le type de service : Information médicale, Pharmacovigilance, Standard...
- 3 Renseignez le numéro de téléphone et/ou le lien du formulaire de contact.
- 4 Choisissez obligatoirement une date de mise en ligne et, de façon optionnelle, une date de fin de publication.
- 5 Qualifiez les populations pouvant visualiser cette ressource (détail page 31).

Type de document : 1

Type d'information* : 2

Service téléphonique : 3

et/ou Formulaire de contact (URL) : 3

Date de mise en ligne* : **Date de fin :** 4

Professions :** 5

Vous recevrez automatiquement un email de rappel 7 jours avant la date de fin de validité du document en ligne. Passé cette date, il sera mis hors-ligne automatiquement.

Retour Valider

* Champs obligatoires.
** Qualification des populations pouvant visualiser les documents.



Dépôt d'une information de contact dans la VIDAL BOX Labo

Site internet laboratoire

- 1 Sélectionnez le type d'information « site internet laboratoire ».
- 2 Renseignez l'url du site internet.
- 3 Choisissez obligatoirement une date de mise en ligne et, de façon optionnelle, une date de fin.
- 4 Qualifiez les populations pouvant visualiser cette ressource (détail page 31).

Type de document : Site internet Laboratoire 1

Nom du document* : Site internet

URL* : URL 2

Date de mise en ligne* : 17/08/2016 **Date de fin :** JJ/MM/AAAA 3

Professions :** Sélectionner une ou plusieurs professions 4

Vous recevrez automatiquement un email de rappel 7 jours avant la date de fin de validité du document en ligne. Passé cette date, il sera mis hors-ligne automatiquement.

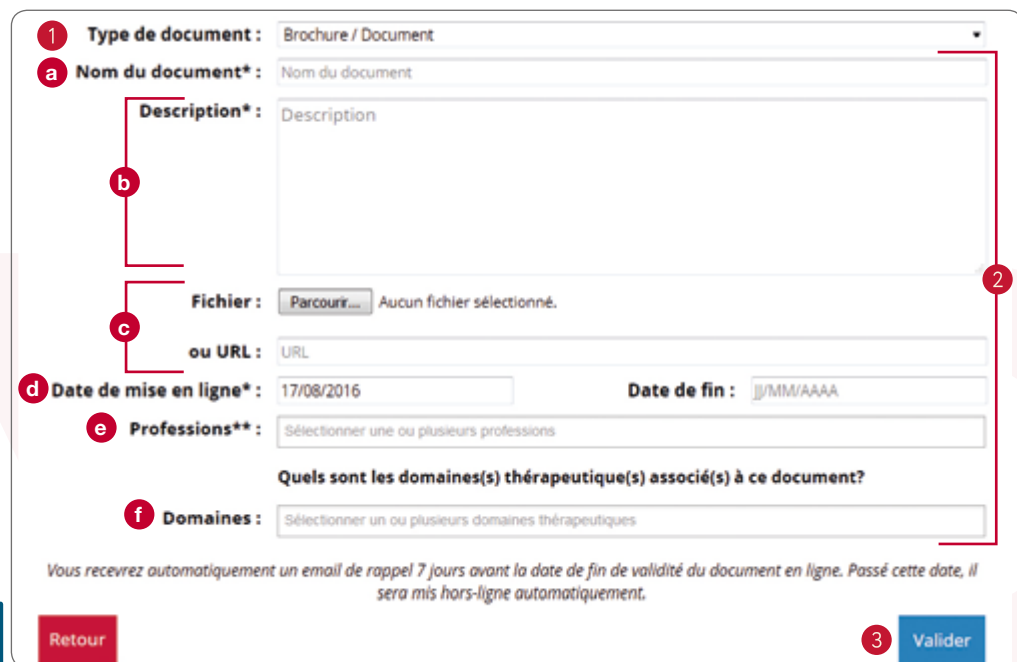
[Retour](#) [Valider](#)

* Champs obligatoires.
** Qualification des populations pouvant visualiser les documents.

Dépôt d'une ressource dans la VIDAL BOX Labo

Cas général

- 1 Sélectionnez le type de ressource que vous souhaitez ajouter.
- 2 Complétez les différents champs (les champs sont variables selon le type de ressource sélectionné).
- 3 Cliquez sur Valider.



The screenshot shows a web form for adding a document. It includes the following fields and annotations:

- 1** Type de document : Brochure / Document (dropdown menu)
- a** Nom du document* : Nom du document (text input)
- b** Description* : Description (text area)
- c** Fichier : Parcourir... Aucun fichier sélectionné. (file upload button)
- ou URL : URL (text input)
- d** Date de mise en ligne* : 17/08/2016 (date input)
- Date de fin : JJ/MM/AAAA (date input)
- e** Professions** : Sélectionner une ou plusieurs professions (dropdown menu)
- f** Domaines : Quels sont les domaines(s) thérapeutique(s) associé(s) à ce document? Sélectionner un ou plusieurs domaines thérapeutiques (dropdown menu)

At the bottom of the form, there is a red "Retour" button and a blue "Valider" button. A note at the bottom reads: "Vous recevrez automatiquement un email de rappel 7 jours avant la date de fin de validité du document en ligne. Passé cette date, il sera mis hors-ligne automatiquement."

- a** Indiquez le nom de la ressource tel qu'il sera affiché sur VIDAL.
- b** Décrivez la ressource (400 caractères maximum).
- c** Téléchargez un fichier stocké sur votre ordinateur OU indiquez une url.
- d** Renseignez obligatoirement une date de mise en ligne et, de façon optionnelle, une date de fin de publication.
- e** Qualifiez les populations pouvant visualiser cette ressource (détail page 31).
- f** Sélectionnez le(s) domaine(s) thérapeutique(s) et la/les VIDAL Reco(s) (détail page 32).



Dépôt d'une ressource dans la VIDAL BOX Labo

Qualification des populations pouvant visualiser cette ressource

- 1 Si vous souhaitez restreindre la visibilité de ce document, sélectionnez les professions. Dans le cas contraire, sélectionnez « Tous les publics ».
- 2 Si vous avez sélectionné les médecins, vous pouvez préciser la/les spécialités ou choisir « Toutes les spécialités ».
- 3 Pour chaque spécialité vous devez ensuite préciser le mode d'exercice (Hôpital ou Libéral ou Mixte).

1 **Professions** :**

Spécialités :

2

Cardiologie :

3

Anesthésie :

Attention !

Si vous ne renseignez pas le champ « Professions », le document sera considéré comme visible par tous les publics.

Dépôt d'une ressource dans la VIDAL BOX Labo

Sélection des domaines thérapeutiques et des VIDAL Recos correspondant à la ressource

- 1 Sélectionnez le(s) domaine(s) thérapeutique(s) pertinent(s) pour cette ressource. Si aucun domaine ne correspond, sélectionnez « Aucun domaine spécifique ».
- 2 Si vous avez sélectionné un ou plusieurs domaine(s) thérapeutique(s), vous pouvez ensuite préciser la/les VIDAL Recos* pertinentes ou choisir « Aucune reco spécifique ».

1

Quels sont les domaines(s) thérapeutique(s) associé(s) à ce document?

Domaines : Neurologie X Hématologie X

Aucun domaine spécifique

Allergologie

Anesthésie - Réanimation

Annexes : diététique

Annexes : maladies rares

Annexes : prescription et populations particulières

Annexes : rééducation fonctionnelle

Cardiologie et maladies cardiovasculaires

Dermatovénériologie

Endocrinologie

Vous recevrez automatiquement :

Retour

* Champs obligatoires.
** Qualification des populations pouvant visualiser les documents.

2

Quels sont les domaines(s) thérapeutique(s) associé(s) à ce document?

Domaines : Neurologie X Hématologie X

Neurologie

infarctus cérébral X

Hématologie

Anémie ferriprive de l'adulte X

Aucune reco spécifique

Agranulocytose et neutropénie

Anémie ferriprive de l'adulte

Anémie hémolytique auto-immune de l'enfant

Drépanocytose

Hémophilie

Leucémie myéloïde chronique

Leucémies aiguës de l'adulte

Lymphome non hodgkinien ganglionnaire de l'adulte

Vous recevrez automatiquement :

Retour

* Champs obligatoires.
** Qualification des populations pouvant visualiser les documents.

Dépôt d'une ressource dans la VIDAL BOX Labo

Application mobile

Certains champs spécifiques sont à compléter pour ajouter une application mobile.

Formulaires :

Type de document : Application Mobile

Nom du document* : Nom du document

Url Apple Store : Uri Apple Store

Url Google Play : Uri Google Play

Url Windows : Uri Windows

Site dédié : Site dédié

Description* : Description

Illustration : Aucun fichier sélectionné.

Date de mise en ligne* : 04/08/2016 **Date de fin :** JJ/MM/AAAA

Professions :** Sélectionner une ou plusieurs professions

Visa : Aucun Visa PM Visa GP Visa publicité non nécessaire

Vous recevrez automatiquement un email de rappel 7 jours avant la date de fin de validité du document en ligne. Passé cette date, il sera mis hors-ligne automatiquement.

* Champs obligatoires.
** Qualification des populations pouvant visualiser les documents.

- 1
- 2
- 3
- 4
- 5
- 6
- 7

Affichage sur Vidal.fr :

1 APPLICATION MOBILE

Présentation

6

7

Liens & Téléchargements


5 En savoir plus : <http://beta.vidal.com>

2 **3** **4**

Charte éditoriale de la VIDAL BOX Labo

La VIDAL BOX Labo permet aux laboratoires de diffuser des ressources d'environnement, qui ne concernent pas directement une spécialité.



Par exemple : documents « environnements » liés à l'accompagnement d'une pathologie, sites internet dédiés aux patients atteints d'une pathologie, applications donnant accès à des outils de calcul, outils d'aide à l'observance...


Type	Formats / Modalités
 Application mobile	Informations nécessaires : <ul style="list-style-type: none"> – Nom et description de l'application – Liens vers un site dédié et/ou liens pour télécharger l'application sur les différents stores (App Store, Google Play et Windows Store) – Illustration au format jpg ou png (facultatif)
 Site internet	Format : lien url
 Vidéo	Format recommandé : mp4 ou lien url
 Brochure/Document	Format : pdf ou lien url

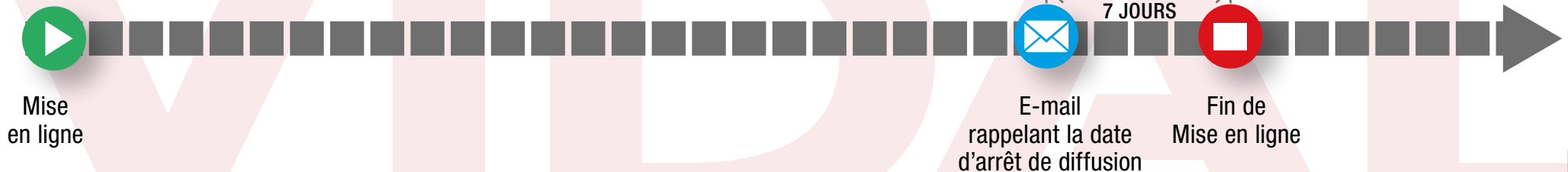


Actualisation des ressources

Rappel e-mail de fin de publication

Lors du dépôt des ressources, les utilisateurs sont amenés à renseigner les **date de mise en ligne**  et **date de fin de publication**  pour chacun des éléments déposés.


Sept jours avant la date de fin, l'utilisateur recevra de la part de VIDAL une notification par mail  signalant l'arrêt à date de la diffusion. Il sera alors de la responsabilité de l'utilisateur de modifier la ressource, ou d'en prolonger la diffusion (nouvelle date de fin). Si une ressource arrive à date de fin sans action du laboratoire, elle est mise automatiquement hors ligne mais n'est pas effacée du back-office.

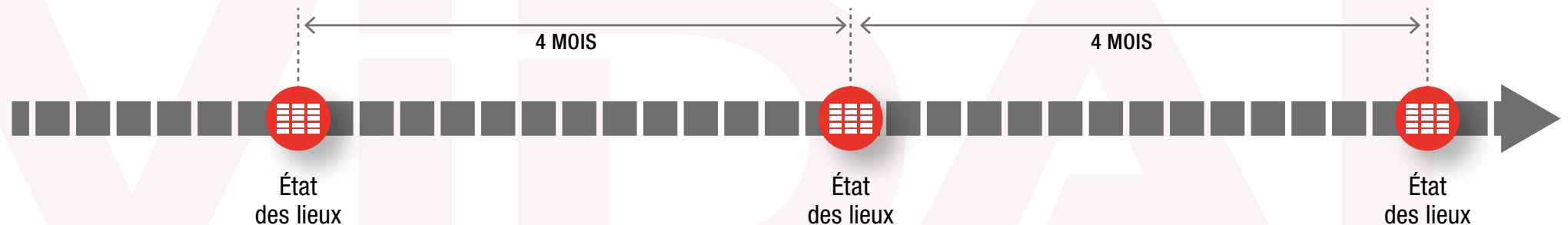




Actualisation des ressources

État des lieux

Parallèlement, VIDAL adressera **4 fois par an**, par mail à chaque utilisateur, un **état des lieux**  **des ressources publiées** sur la plateforme pour son laboratoire. Cet état des lieux notifie les date de mise en ligne et date de fin associées à chaque ressource. Il est demandé à chaque utilisateur d'en vérifier la pertinence à date.



Conditions Générales d'Utilisation

Texte intégral

Le dépôt de contenus dans la VIDAL Box entraîne l'acceptation entière et sans réserve des présentes conditions générales d'utilisation, dont la charte éditoriale fait partie intégrante.

Chaque Utilisateur de la VIDAL Box reconnaît avoir pris connaissance des présentes Conditions Générales d'Utilisation. L'Utilisateur agissant au nom et pour le compte du Laboratoire, l'ensemble des engagements et obligations résultant des présentes Conditions Générales d'Utilisation s'applique à la fois au Laboratoire et à son/ses Utilisateurs.

VIDAL se réserve le droit, à sa seule discrétion et sans information préalable, de modifier, supprimer ou ajouter des clauses aux présentes Conditions Générales d'Utilisation VIDAL Box et à la charte éditoriale ci-dessous, et ce à tout moment. Il est donc conseillé aux Utilisateurs de se référer régulièrement à la dernière version desdits documents, disponible sur le site www.vidal.fr.

Définitions

- Utilisateurs : salariés du Laboratoire dûment habilités par ce dernier à déposer des Contenus dans la VIDAL Box au nom et pour le compte du Laboratoire, pour leur mise en ligne sur le site www.vidal.fr et leur diffusion à travers les Produits VIDAL listés ci-après.
- Contenus : ensemble des documents et informations communiquées par le Laboratoire, tels que listés au paragraphe « Charte Éditoriale » ci-dessous et incluant les Informations Environnements.
- Service : dépôt de Contenus dans la VIDAL Box pour diffusion auprès des professionnels de santé sur le Site et/ou dans les Produits VIDAL.
- Site : site internet édité par VIDAL et destiné à des professionnels de santé, accessible à partir de l'URL www.vidal.fr.
- Produits VIDAL : ensemble des supports papiers ou numériques développés, édités ou exploités par VIDAL, comprenant notamment, le Dictionnaire papier VIDAL, le Site, les bases de données VIDAL en mode consultation ou intégrées à un Logiciel d'Aide à la Prescription ou à un Logiciel d'Aide à la

Dispensation, édité par un tiers Editeur habilité par VIDAL, à l'attention des professionnels de santé libéraux ou hospitaliers (à ce jour commercialisées sous les noms VIDAL Expert et VIDAL Hoptimal), l'application VIDAL mobile, le site grand public eurekasante.fr.

Accès à la VIDAL Box

Pour pouvoir procéder au dépôt de Contenus dans la VIDAL Box, l'Utilisateur devra préalablement avoir créé un compte utilisateur (ci-après le « Compte Utilisateur ») sur le site www.vidal.fr en renseignant notamment son adresse mail professionnelle.

Seuls les salariés du Laboratoire dûment habilités par ce dernier (ci-après les « Utilisateurs ») sont autorisés à déposer des Contenus dans la VIDAL Box, pour leur mise en ligne sur le Site et plus généralement pour leur diffusion dans les Produits VIDAL. Le Laboratoire adressera par mail à VIDAL, à l'adresse vidalbox@vidal.fr, l'identité des salarié(s) autorisé(s) à déposer des Contenus dans la VIDAL Box ainsi que le ou les droits qui leur sont accordés : dépôt de photos et/ou dépôt de PGR et/ou dépôt des autres documents.

L'accès à l'interface de dépôt dans la VIDAL Box se fait au moyen des identifiant et mot de passe utilisés lors de la création du Compte Utilisateur. Ces codes d'accès sont personnels et intransmissibles. L'Utilisateur s'engage à les garder strictement confidentiels.

Dans le cas où l'Utilisateur cesserait ses fonctions au sein du Laboratoire ou en cas de modification de ses missions rendant inutile le maintien de son Compte Utilisateur, l'Utilisateur s'engage à supprimer son Compte Utilisateur dans les plus brefs délais. A défaut, VIDAL se réserve la possibilité de supprimer tout compte inactif ou rendu obsolète.

Le Laboratoire s'engage à désigner parmi ses collaborateurs, un interlocuteur permanent chargé des relations VIDAL Box avec VIDAL. En cas de changement d'interlocuteur, le Laboratoire s'engage à en informer VIDAL dans les plus brefs délais.

Dépôt des Contenus dans la VIDAL Box

Le Laboratoire est seul responsable du contenu des documents déposés dans la VIDAL Box. Le Laboratoire reconnaît et accepte de ne pas déposer de Contenu :

- contraires aux droits de la propriété intellectuelle, au droit à l'image ou au droit des biens, au respect de la vie privée,
- qui présenterait un caractère dénigrant ou diffamant,
- susceptible d'introduire un virus informatique ou tout fichier destiné à perturber ou détruire des logiciels, matériels ou équipements de télécommunication.

Lors du dépôt des Contenus, les Utilisateurs doivent renseigner une date de mise en ligne et une date de fin pour chacun des Contenus. 7 jours afin la date de fin, le Laboratoire et/ou l'Utilisateur ayant déposé le Contenu concerné, recevra une notification par email lui signalant le retrait des Produits VIDAL. L'Utilisateur pourra alors décider de modifier le Contenu ou de prolonger sa diffusion. Passée la date de fin et en l'absence de réaction du Laboratoire, le Contenu ne sera plus accessible dans les Produits VIDAL.

Le Laboratoire s'engage à procéder ou faire procéder à des mises à jour régulières de ses Contenus afin que l'information mise à la disposition des professionnels de santé soit la plus à jour possible. Le Laboratoire garantit VIDAL contre tout différend, action ou recours de tiers résultant de la diffusion de ses Contenus au sein des Produits VIDAL. Le Laboratoire est seul responsable du respect des dispositions législatives et/ou réglementaires relatives à la diffusion des Contenus. Il lui appartient, le cas échéant, de procéder à tout dépôt et déclaration auprès des autorités de santé. VIDAL effectuera avant toute mise en ligne et diffusion au sein des Produits VIDAL, une revue des Contenus déposés par le Laboratoire.

A compter du dépôt des Contenus par le Laboratoire dans la VIDAL Box, VIDAL s'engage à accepter ou refuser ces Contenus dans un délai de 30 jours ouvrés.

VIDAL adressera deux fois par an à chaque Utilisateur, un récapitulatif de l'ensemble des Contenus qu'il a déposés dans la VIDAL Box à partir de son Compte Utilisateur.

La société VIDAL se réserve le droit, à sa seule discrétion et sans avoir à justifier sa décision, de ne pas publier tous contenus autres que ceux listés dans la Charte Éditoriale et/ou tous contenus déposés dans la VIDAL Box par un Utilisateur qui ne respecterait pas les conditions de forme, d'intégrité, de neutralité ou d'actualisation des informations diffusées.

La diffusion des Contenus dans les Produits VIDAL ne vaut pas validation par VIDAL et n'engage pas VIDAL sur la qualité et la véracité des informations communiquées.

Charte Éditoriale Vidal Box

La Vidal Box a pour vocation de mettre à disposition des professionnels de santé des informations et documents émanant des entreprises pharmaceutiques, à visée informative et liés au Bon Usage du médicament, en complément de l'information officielle et des monographies VIDAL.

Types de documents autorisés dans la VIDAL Box (ci-après les « Contenus ») :

L'ensemble des Contenus devra être fourni en langue française. Les liens URL doivent directement donner accès au fichier du document, sans demande d'authentification préalable.

- **Photos de conditionnement des spécialités, forme galénique et dispositif** (photo neutre, sans artifice, selon un modèle standard : fond uni, définition recommandée en 72 dpi, sous format jpeg. Les photos de gamme ne sont pas acceptées).
- **Notice boîte** (strictement identique à celle fournie dans la boîte, sans page de garde ni aucune autre mention telles que notamment coordonnées imprimeurs, n° logistique interne du Laboratoire, fichier sous format PDF ou lien URL, etc.).
- **Vidéos de manipulation, reconstitution et/ou administration des produits** (format avi ou mp4 ou lien URL).
- **Schéma du dispositif des DM et DMI** (document sous format PDF).
- **Formation à l'utilisation d'un dispositif médical** (format avi ou mp4 ou lien URL).



- **FAQ** : les réponses aux questions le plus fréquemment posées à l'Information Médicale, validées préalablement par les départements médical et réglementaire du Laboratoire (format PDF ou lien URL).
- **Numéro de téléphone de l'InfoMed** (document sous format PDF ou lien URL).
- **Numéro de téléphone d'une Hotline dédiée au produit** (document sous format PDF ou lien URL).
- **Lien vers l'Information Médicale du Laboratoire** (lien URL).
- **Documents d'Education thérapeutique** (document sous format PDF ou lien URL).
- **Fiches de sensibilisation et d'information lors de la prise en charge** (document sous format PDF ou lien URL).
- **Documents à destination des patients utiles au Bon Usage** (document sous format PDF, jpeg ou lien URL).
- **Lien vers site internet du Laboratoire** (lien URL).
- **Code d'activation des applications destinées aux professionnels de santé ou réservées aux patients utilisateurs d'un produit.**
- **Lien du site Laboratoire lié à l'aire thérapeutique : site de documentation médicale** (lien URL).
- **Informations sur la disponibilité des produits** : « Rupture et/ou remise à disposition / retrait de lots / remplacé par ». Informations non communiquées par l'ANSM ou en complément de ces informations. Sous la forme d'une lettre PDF, conforme au modèle standard indiquant la date et la nature de l'information, le(s) CIP, le nom de la ou les spécialité(s) concernée(s), le logo du Laboratoire, le nom du signataire. Sans photo ni autre mise en avant du produit.
- **PGR/PMR** : Fiche de synthèse PGR : document officiel. (document sous format PDF ou lien URL)
- **PGR/PMR** : Outils de minimisation du risque à destination des prescripteurs et/ou patients. (document sous format PDF ou lien URL).
- **Études cliniques soutenant l'AMM.**

Cette plateforme VIDAL Box n'a pas vocation à accueillir des documents à visée publicitaire et/ou promotionnelle, tels que notamment :

- Aide de visite
- Fiche posologie
- Annonce presse
- Etude sur les bénéfices
- Exemple de cas patients

- Publicité télévisée et radiodiffusée
- Poster ou publications diffusés à l'occasion de congrès, symposiums ou Relations Publiques
- Article publié dans la presse
- Article publi-rédactionnel
- Dossier et communiqué de presse
- Programme ou module d'e-detailing de la visite médicale
- Programme et calendrier de congrès
- Sticker
- Mémento gamme
- Photo de gamme

Dispositions spécifiques « VIDAL LABO BOX »

Au sein de la VIDAL Box, le Laboratoire bénéficie d'un espace spécifique, ci-après dénommé la « VIDAL Labo Box », créée pour permettre la diffusion d'informations, contenus ou services de nature scientifique ou médicale édités par le Laboratoire et relatifs au Laboratoire ou à une ou plusieurs pathologies, à l'exclusion de toutes informations, contenus ou services relatives à une ou des spécialités ou produits, ci-après les « Informations Environnement ».

Ces Informations Environnement pourront être diffusées sous les formes suivantes :

- vidéos,
- brochures,
- contenus et services mobiles ou numériques.

L'Utilisateur pourra décider, au moment du téléchargement dans la VIDAL Labo Box de ces Informations Environnement, de les référencer par domaine thérapeutique, de choisir la cible auprès de laquelle seront diffusés les Informations Environnement et de les associer ou non à des Recos VIDAL. VIDAL se réserve le droit de procéder à tout changement de référencement par domaine thérapeutique si elle juge inadapté celui retenu par l'Utilisateur. Les Informations Environnement issues du Laboratoire sont soumises au respect des dispositions de la charte éditoriale ci-dessus portant notamment sur l'exclusion de tous documents publicitaires ou à caractère promotionnel et plus généralement aux présentes conditions générales d'utilisation.

En conséquence, la société VIDAL se réserve le droit, à sa seule discrétion et sans avoir à justifier sa décision, de ne pas publier tous contenus autres que ceux listés ci-dessus et/ou tous contenus déposés dans la VIDAL Labo Box par un Utilisateur qui ne respecteraient pas les conditions de forme, d'intégrité, de neutralité ou d'actualisation des informations diffusées.

VIDAL se réserve la faculté de modifier les caractéristiques du Service. Elle peut également restreindre l'accès au Service et/ou à certaines rubriques et ce, sans avertissement préalable. VIDAL peut, à sa seule discrétion, suspendre, interrompre ou arrêter l'accès à tout ou partie du Service pour quelque raison que ce soit incluant notamment le non-respect des Conditions Générales d'Utilisation du Service et/ou la Charte Editoriale.

Cession de droits

Le Laboratoire cède, en tant que de besoin, à titre non exclusif et cessible à titre gracieux ou payant, l'ensemble des droits de reproduction, de représentation, d'exploitation et d'adaptation sur les Contenus et les Informations Environnement, en vue de leur diffusion et de leur exploitation par VIDAL ou par un tiers autorisé par VIDAL, sur tous supports, et notamment sur supports papiers et numériques, par tous moyens et pour toute la durée de la propriété littéraire et artistique prévue par le code de la propriété intellectuelle.

Le Laboratoire garantit expressément disposer des droits cédés par la présente. Le Laboratoire garantit également, la jouissance totale et libre de toutes servitudes des droits cédés contre tous troubles, revendications ou évictions quelconques.

Cookies et données personnelles

VIDAL collecte des informations sur les Utilisateurs afin de leur proposer un accès à l'ensemble du Service et pour permettre à VIDAL d'évaluer et d'améliorer ce Service.

Lors de la création d'un compte Utilisateur, l'Utilisateur communique à VIDAL des données personnelles telles que nom, prénom, profession, code postal, adresse email.

L'Utilisateur peut à tout moment demander à ce que soit supprimé son compte Utilisateur en contactant les services de VIDAL à l'adresse webmaster@ Vidal.fr. Toute demande de suppression est définitive et irréversible. L'Utilisateur qui souhaiterait se reconnecter au Service ultérieurement devra reprendre la procédure d'inscription et créer un nouveau compte Utilisateur.

Les informations nominatives que les Utilisateurs sont amenés à fournir ne sont transmises qu'aux partenaires commerciaux de VIDAL, si l'Utilisateur ne s'est pas opposé à une telle communication. Conformément à la loi n° 78-17 du 6 janvier 1978, modifiée, ces informations nominatives peuvent donner lieu à l'exercice du droit d'accès, de rectification et de suppression, pour motifs légitimes, par email à l'adresse suivante : webmaster@ Vidal.fr, ou par courrier, auprès de **VIDAL - Service Client**, 21 rue Camille Desmoulins 92789 Issy-les-Moulineaux Cedex 9.

VIDAL utilise des cookies. Ils sont utilisés afin d'améliorer le Service aux Utilisateurs en archivant les préférences et autres informations qui permettent de les reconnaître lorsqu'ils se reconnectent au Service, offrant ainsi un service optimal.

L'Utilisateur peut s'opposer à l'enregistrement de "cookies" en configurant son navigateur de la manière suivante :

- Sur Internet Explorer (IE Microsoft) : Cliquer "outils", "options Internet", "confidentialité". Cliquer sur le bouton "avancé", cocher la case "Ignorer la gestion automatique des cookies", cocher les deux cases "refuser", puis valider. (IE doit être fermé pour que la configuration soit prise en compte).
- sur Firefox (Mozilla) : Cliquer "outils", "options", "vie privée", "règle de confidentialité". Vous avez la possibilité de ne pas "conserver l'historique" ou de personnaliser vos paramètres, décochez alors "accepter les cookies".

Disponibilité du Service

Les Produits VIDAL et le Service sont en principe accessibles sur le réseau Internet 7 jours sur 7, 24 heures sur 24. Toutefois, aucune interruption provisoire ou définitive, pour quelque cause que ce soit, ne pourra donner lieu à une indemnisation ou contrepartie financière. VIDAL se réserve le droit de suspendre temporairement ou définitivement l'accès au Service d'un Utilisateur, par tout moyen à sa convenance, notamment en cas de non-respect des présentes Conditions Générales d'Utilisation.

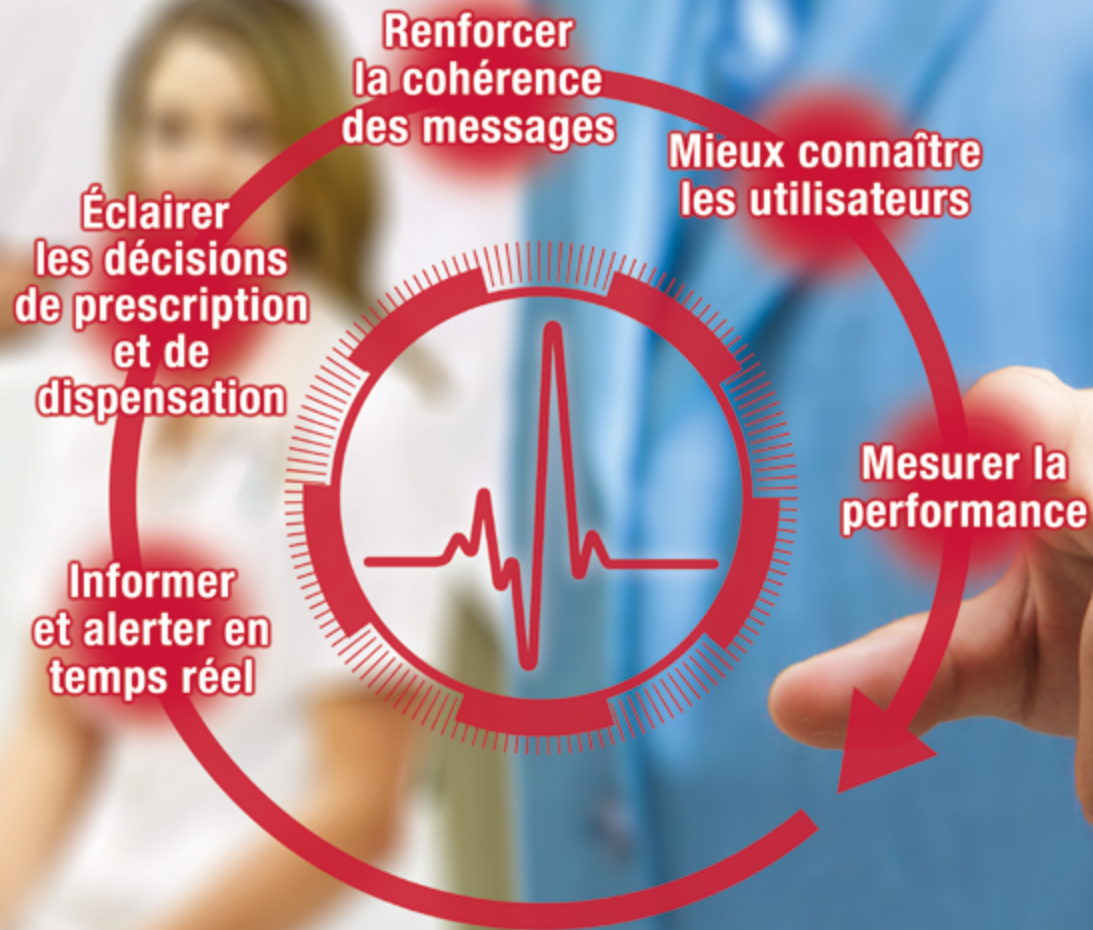

VIDAL s'engage à mettre en œuvre tous les moyens dont elle dispose pour assurer une bonne qualité d'accès au Service et assurer la fiabilité et la rapidité de mise en ligne des données qu'elle diffuse.

Il appartient à l'Utilisateur de s'assurer que les caractéristiques techniques du matériel et des logiciels qu'il utilise lui permettent un accès au Service dans de bonnes conditions, et de prendre toutes les mesures appropriées pour être protégé d'une contamination par d'éventuels virus.

Droit applicable et juridiction compétente

Les présentes Conditions Générales d'Utilisation sont soumises à la loi française. En cas de litige, n'ayant pu faire l'objet d'un accord à l'amiable, seuls les tribunaux français du ressort de la cour d'appel de Paris sont compétents.

Le pouvoir d'agir



VIDAL

L'intelligence médicale
au service du soin